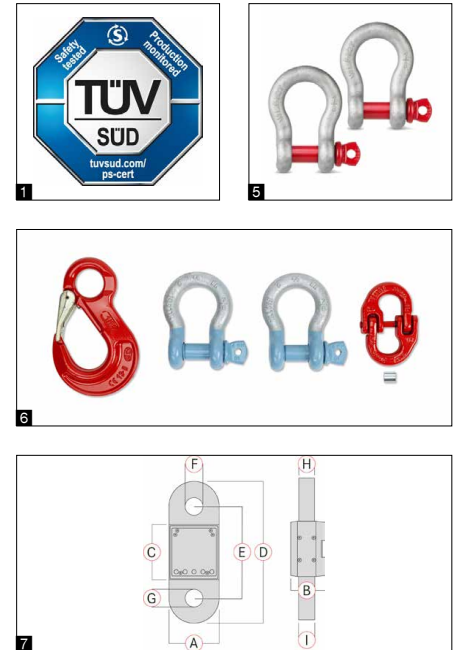


## Balanza de grúa KERN HFC



### Compacta balanza de grúa para su utilización en condiciones ambientales extremas o en situaciones en las que escasea el espacio, con cómodo terminal manual

#### Características

- Las balanzas cumplen con la marca de certificación TÜV conforme a EN 13155 (dispositivos de suspensión de carga/Antirrotura) y EN 61010-1 (seguridad eléctrica)
- Su acabado de alta calidad, su escaso peso y sus dimensiones compactas convierten esta balanza de grúa (instrumento de medición de fuerza de tracción) en un instrumento de medición al que no podrá renunciar en el sector de la industria, en obras, en centros logísticos, instalaciones portuarias etc.
- Gracias a su diseño compacto, también muy indicado para su montaje en equipos ahorrando espacio, etc.
- Indicación de la carga máxima (Peak-Hold)
- Función Hold: Para leer cómodamente el valor de pesaje puede congelarse la indicación pulsando la tecla Hold
- Tarar: poner el display a „0“ con la balanza cargada. Las cargas retiradas o añadidas se indicarán directamente

- Indicador con módulo de radio integrado que el usuario puede llevar siempre consigo gracias a la práctica asa en forma de lazo. Así, el usuario puede leer siempre perfectamente en el indicador los datos de pesaje, incluso a gran distancia del dispositivo de suspensión de carga (medición de fuerza de tracción) o en condiciones desfavorables de luz. Alcance aprox. 20 m. Se pueden seleccionar todas las funciones

#### Datos técnicos

- Material y modelo de carcasa/suspensión de carga, modelos con [Max] ≤ 3 t: aluminio/casquillo de acero inoxidable [Max] > 3 t: acero/acero
- Precisión: 0,2 % del [Max]
- Frecuencia de medición interna: 10 Hz
- Unidades: kg, lb, N
- Temperatura ambiente admisible 5 °C/35 °C

#### Indicador

- Pantalla LCD retroiluminada, altura de dígitos 23 mm
- Uso con acumulador interno, de serie, funcionamiento hasta 30 h sin iluminación de fondo, tiempo de carga aprox. 12 h
- Dimensiones del indicador A×P×A 88×64×256 mm

#### Receptor de carga

- Uso con acumulador interno incluido en el suministro, Tiempo de funcionamiento de hasta 35 h sin iluminación de fondo, tiempo de carga aprox. 8 h
- Puede utilizarse con pilas, 3×1.5 V AA no incluidas en el suministro, tiempo de funcionamiento hasta 40 h

#### Accesorios

- Grillete de alta resistencia, estribo de acero fundido, forma de lira. Alcance de suministro: 2 grilletes con pernos roscados pintados, adecuados para modelos con [Max] ≤ 5 t: KERN YSC-01 [Max] = 10 t: KERN YSC-02
- Gancho con cierre de seguridad, acero fundido galvanizado y lacado, no giratorio, volumen de suministro: 2 grilletes, 1 eslabón de unión, 1 gancho [Max] ≤ 1 t: KERN YHA-01 [Max] = 3 t: KERN YHA-02 [Max] = 5 t: KERN YHA-03 [Max] = 10 t: KERN YHA-04


#### ESTÁNDAR





#### OPCIÓN




Modelo	Campo de pesaje [Max] kg	Lectura [d] g	Peso neto aprox. kg	Dimensiones										Opciones DAkKS Calibr. Certificate DAkKS KERN
				A mm	B mm	C mm	D mm	E mm	F mm	G mm	H mm	I mm		
HFC 600K-1	600	200	1,8	90	62	100	255	165	32	32	30	30	963-130H	
HFC 1T-4	1000	500	1,8	90	62	100	255	165	32	32	30	30	963-130H	
HFC 3T-3	3000	1000	2,2	90	62	100	255	165	32	32	30	30	963-132H	
HFC 5T-3	5000	2000	4,0	90	62	100	255	165	30	30	30	30	963-132H	
HFC 10T-3	10000	5000	6	90	72	100	275	185	40	40	40	40	963-133H	

 **Ajuste automático interno**  
Ajuste de la precisión mediante pesa de ajuste interna accionada por motor


 **Programa de ajuste CAL**  
Para el ajuste de la precisión. Se precisa de una pesa de ajuste externa


 **EasyTouch**  
Adecuado para la conexión, transmisión y control de datos a través de PC o tableta


 **Memoria**  
Espacios de memoria internos de la balanza, p. ej. de pesos de tara, datos de pesaje, datos del artículo, PLU etc.

 **Memoria fiscal**  
Archivado electrónico seguro de los resultados de la balanza, de conformidad con la norma 2014/31/EG


 **KERN Universal Port (KUP)**  
permite la conexión de adaptadores de interfaz KUP externos, como RS-232, RS-485, SB, Bluetooth, WIFI, Analógico, Ethernet, etc. para el intercambio de datos y comandos de control, sin esfuerzo de instalación


 **Interfaz de datos RS-232**  
Para conectar la balanza a una impresora, ordenador o red


 **Interfaz de datos RS-485**  
Para conectar la balanza a una impresora, ordenador u otro periférico. Adecuado para la transmisión de datos a grandes distancias. Red con topología de bus posible


 **Interfaz de datos USB**  
Para conectar la balanza a una impresora, ordenador u otro periférico


 **Interfaz de datos Bluetooth\***  
Para la transferencia de datos de la balanza a una impresora, ordenador u otros periféricos


 **Interfaz de datos WIFI**  
Para la transferencia de datos de la balanza a una impresora, ordenador u otros periféricos


 **Salidas de control (Optoacoplador, E/S digitales)**  
Para conectar relés, lámparas de señales, válvulas, etc.


 **Interfaz analógica**  
para la conexión de un aparato periférico adecuado para el procesamiento de los valores de medición analógicos


 **Interfaz de segundas balanzas**  
Para la conexión de una segunda balanza


 **Interfaz de red**  
Para la conexión de la balanza a una red Ethernet


 **KERN Communication Protocol (KCP)**  
el protocolo de comunicación de KERN es un conjunto de comandos de interfaz estandarizados para las balanzas de KERN y otros instrumentos que permite activar y controlar todos los parámetros relevantes del aparato. Gracias a este protocolo, los dispositivos de KERN con KCP se pueden integrar con facilidad en ordenadores, controladores industriales y otros sistemas digitales


 **Protocolo GLP/ISO interno**  
La balanza emite el valor del peso, la fecha y la hora, independientemente de la impresora conectada


 **Protocolo GLP/ISO printer**  
Con valor de pesaje, fecha y hora. Solo con impresoras KERN


 **Cuentapiezas**  
Número de referencia seleccionable. Conmutación de la indicación de unidad a peso


 **Nivel de fórmula A**  
Los valores de peso de los ingredientes utilizados en la mezcla de una fórmula se pueden ir sumando e se puede imprimir dicha suma de peso total de una fórmula


 **Nivel de fórmula B**  
Memoria interna para fórmulas completas con nombre y valor nominal de los componentes de la fórmula. Guía para el usuario con apoyo en pantalla


 **Nivel de suma A**  
Los valores de peso de mercancías de pesaje similar se pueden ir sumando e se puede imprimir dicha suma


 **Determinación del porcentaje**  
Determinación de la desviación en % del valor teórico (100%)


 **Unidades de pesaje**  
Intercambiable, p. ejemplo: unidades no métricas. Véase en internet


 **Pesaje con rango de tolerancia (checkweighing)**  
El valor límite superior e inferior son programables, por ej. en la clasificación y división en porciones. La operación va acompañada de una señal acústica u óptica, ver el modelo correspondiente


 **Función Hold (retención)**  
(Programa de pesaje para animales)  
En el caso de condiciones de pesaje inestables, se calcula un valor de pesaje estable creando un promedio


 **Protección antipolvo y salpicaduras IPxx**  
En el pictograma se indica el tipo de protección. Véase el diccionario


 **Pesajes inferiores**  
Toma de carga mediante gancho en el lado inferior de la balanza


 **Alimentación con baterías**  
Preparada para funcionamiento con pilas. El tipo de pila se indica en cada aparato


 **Alimentación con acumulador interno**  
Juego de acumulador recargable


 **Fuente de alimentación de enchufe universal**  
con entrada universal y adaptadores de conectores de entrada opcionales para A) UE, CH, GB B) UE, CH, GB, US C) UE, CH, GB, US, AUS


 **Adaptador de corriente**  
230 V/50Hz. De serie estándar en EU, CH. Por pedido especial también estándar para otros países (GB, USA, AUS)


 **Fuente de alimentación integrada**  
Integrado en la balanza. 230 V/50Hz estándar en EU. Otros estándares como p. ej. GB, AUS, USA a petición


 **Principio de pesaje Tiras de medición de ensanchamiento**  
Resistencia eléctrica en un cuerpo de deformación elástico


 **Principio de pesaje Sistema de medición de diapazón**  
Un cuerpo de resonancia se hace oscilar electro-magnéticamente según la carga


 **Principio de pesaje Compensación de fuerza electromagnética**  
Bobina en un imán permanente. Para los pesajes más precisos


 **Principio de pesaje Tecnología Single-Cell**  
Desarrollo del principio de compensación de fuerzas con la mayor precisión

 **Evaluación de la conformidad**  
En el pictograma se indica la duración de la puesta a disposición de la evaluación de la conformidad en días hábiles

 **Calibración DAKkS de balanzas (DKD)**  
En el pictograma se indica la duración de la calibración DAKkS en días hábiles

 **Calibración de fábrica (ISO)**  
En el pictograma se indica la duración de la calibración de fábrica en días hábiles

 **Envío de paquetes**  
En el pictograma se indica la duración de la puesta a disposición interna del producto en días

 **Envío de paletas**  
En el pictograma se indica la duración de la puesta a disposición interna del producto en días

\*La marca con la palabra Bluetooth® y los logotipos correspondientes son marcas comerciales registradas propiedad de Bluetooth SIG, Inc. y cualquier uso realizado por KERN & SOHN GmbH de esas marcas cuenta con la debida licencia. Otras marcas/denominaciones comerciales son propiedad de los titulares correspondientes.